

atvest  
PRÓUN & RÁÐGJÖF

## Ferðapjónusta Vestfjarða 2012 í tölum

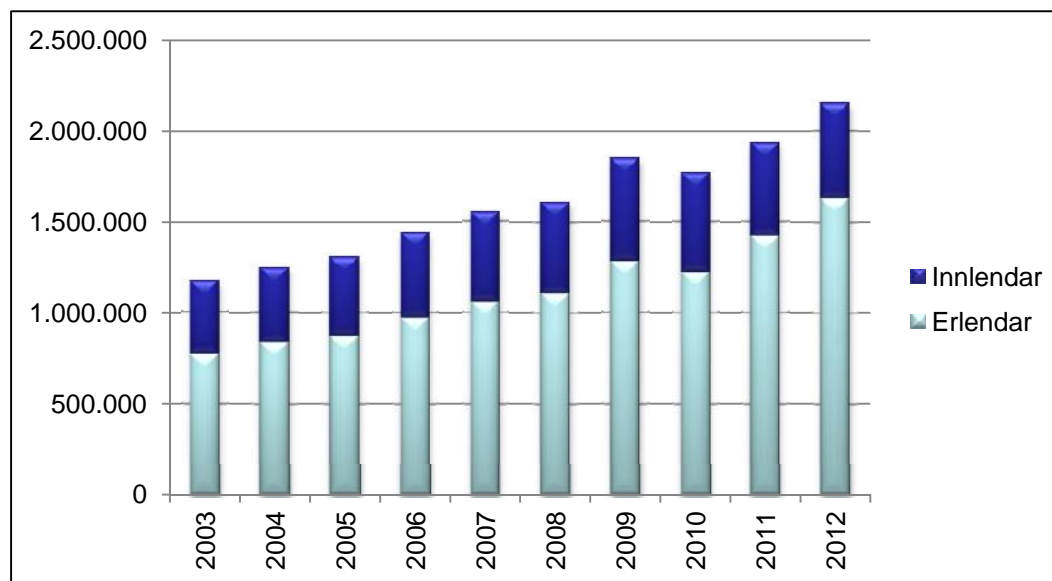
Samantekt: Viktoría Rán Ólafsdóttir, 12. nóvember 2013

Heimild: Hagstofa Íslands





# Gestakomur á Íslandi

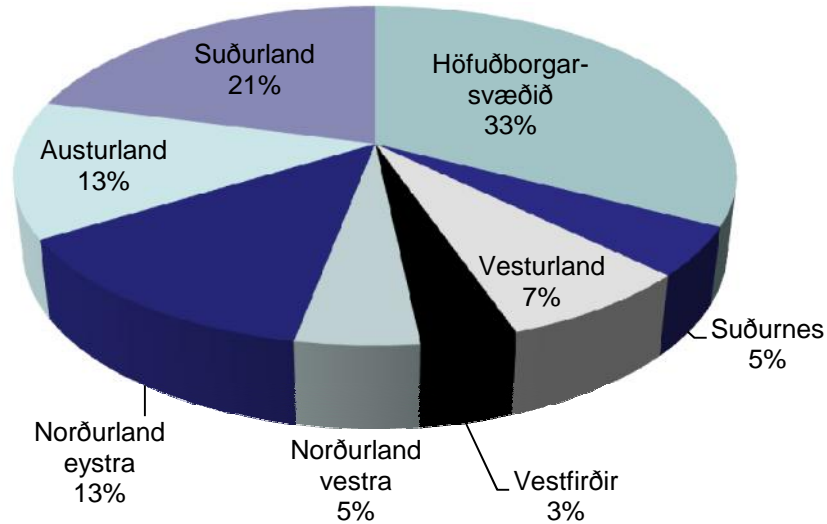


- **Gestakomur alls 2.154.044 árið 2012**
- **Gestakomur á Vestfjörðum alls 78 þúsund árið 2012**
  
- **Aukning erlendra gestakomu 112%**
- **Aukning innlendra gestakomu 32%**



# Markaðshlutdeild - landsvæði

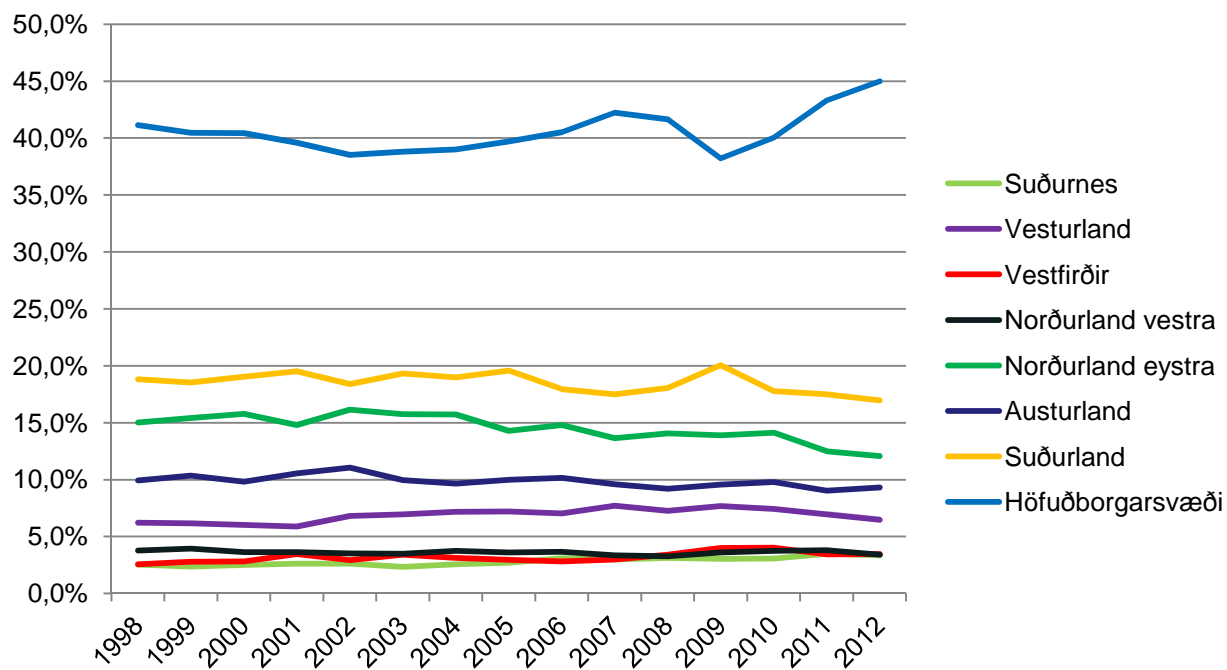
## Hlutdeild í gestakomu erlendra ferðamanna



- Hlutdeild Vestfjarða í erlendum gestakomum er 3%
- Hlutdeild Vestfjarða í innlendum gestakomum er 6%
- Markaðshlutdeild Vestfjarða 2012 er alls 4%



# Markaðshlutdeild – þróun

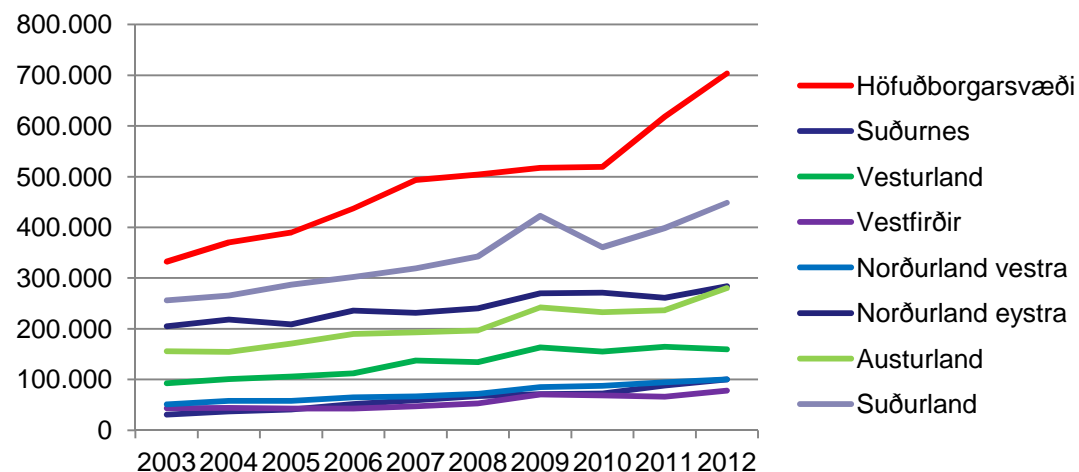


- Hlutdeild höfuðborgarsvæðis í gestakomu 2012 er 45%
- Suðurland 17%
- Norðurland eystra 12%
- Austurland 9%
- Vesturland 6%
- Norðurland vestra 3%
- Suðurnes 3%
- Vestfirðir 3%



## Markaðshlutdeild – þróun svæða

atvest  
PRÓUN & RÁÐGJÖF



- Mest hefur gestakomum fjölgað á höfuðborgarsvæðinu eða um **36%** á árunum 2010-2012
- Mest vegna fjölgunar erlendra ferðamanna.
- Aukning gestakomu til Vestfjarða er sama tímabili **14%**

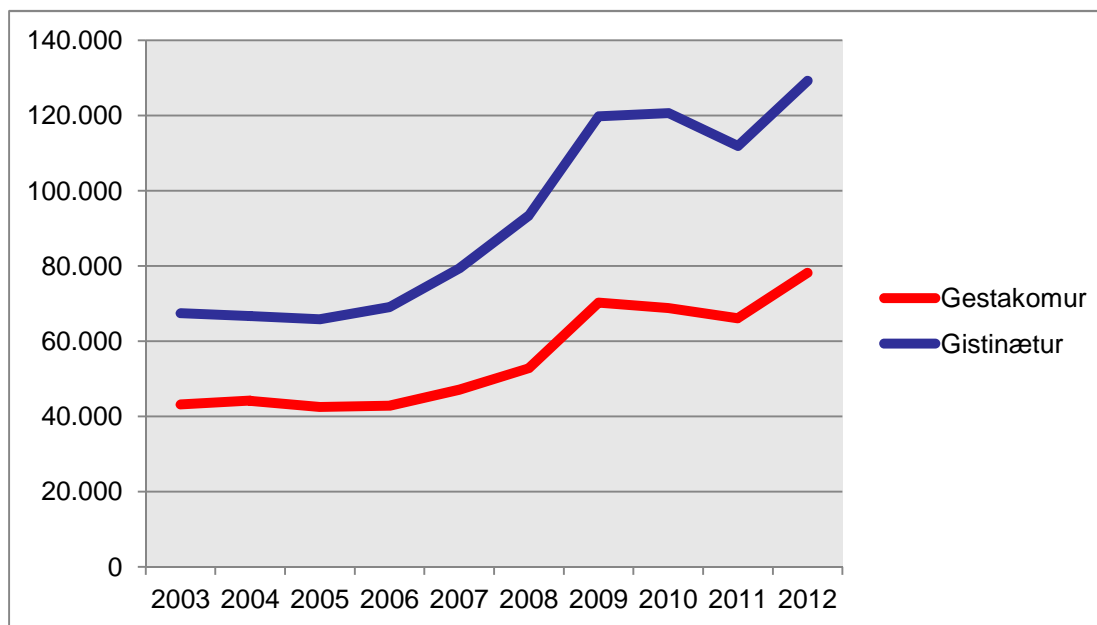


# NÁNAR UM VESTFIRÐI





## Samanburður gestakomu og gistinotta

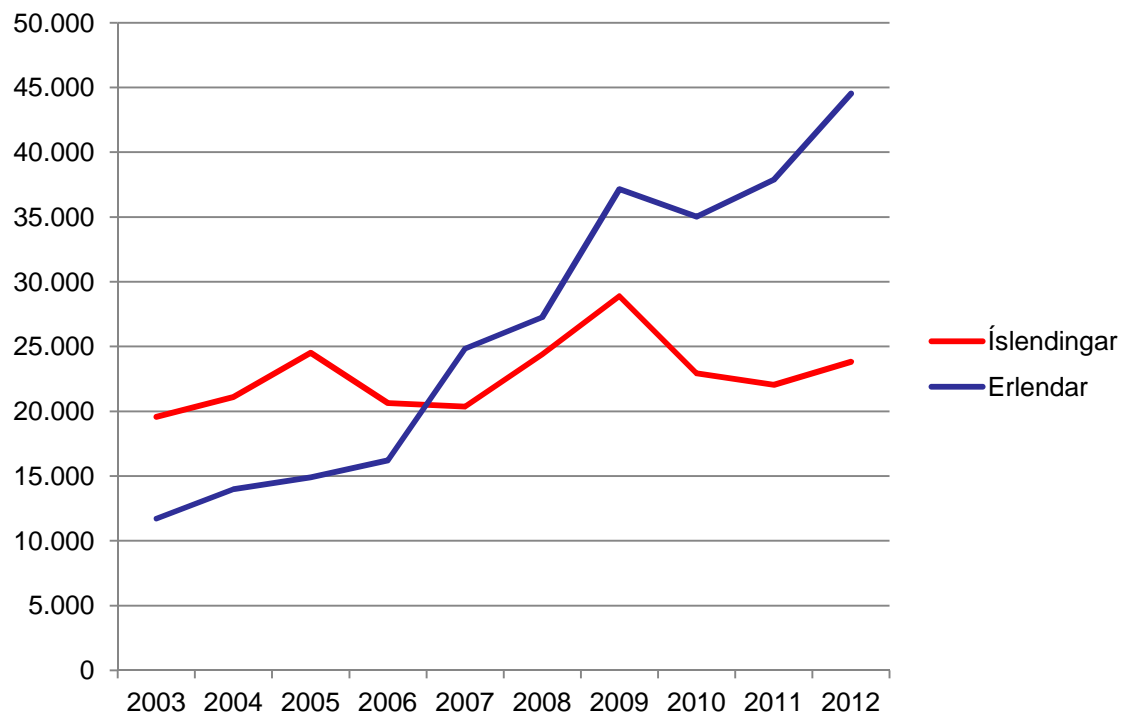


- **Gestakomur** til Vestfjarða fjölga úr 43 þús í 78, **82%** aukning
- **Gistinóttum** fjölga úr 67 þús í 129 þús, **92%** aukning
- Mesta aukning er á árunum 2007-2009



## Erlendar og innlendar gistinætur hótela og gistiheimila á Vestfjörðum

atvest  
PRÓUN & RÁÐGJÖF



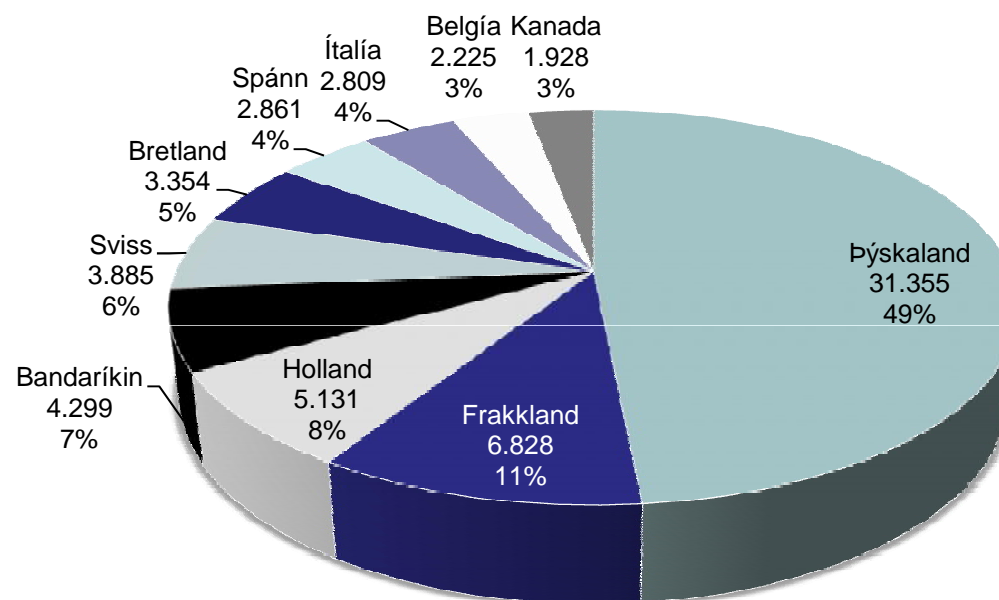
- **Erlendir ferðamenn yfirtóku innlenda árið 2007**
- **Fjölgar að meðaltali um 18,7% árlega**
- **Gistinóttum innlendra fækkar um 27% á árin 2010-2011**





# Þjóðerni erlendra ferðamanna 2012

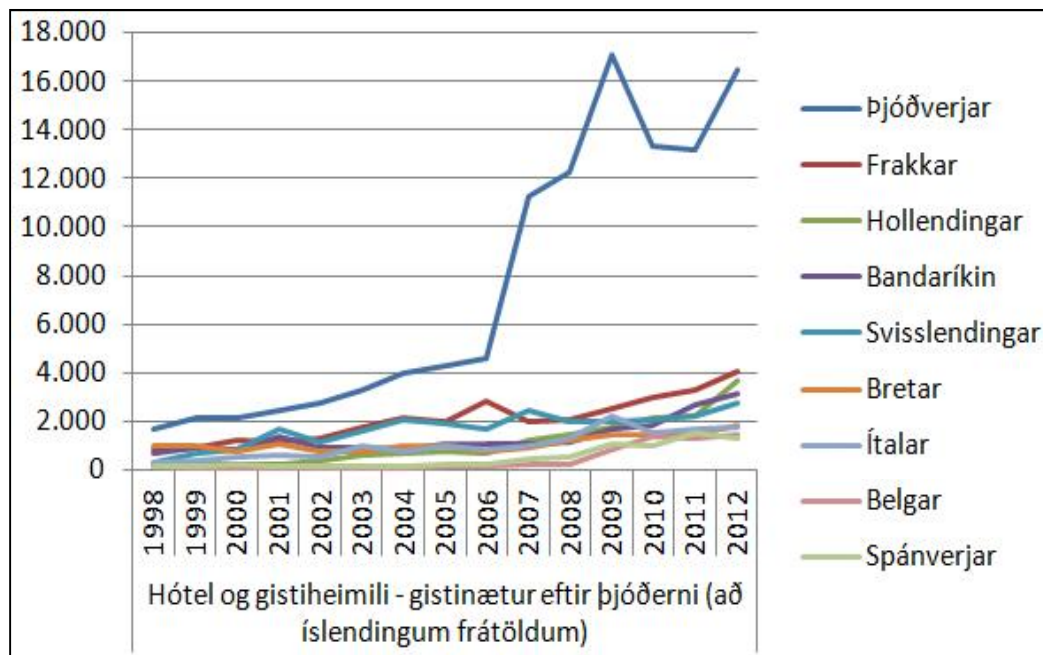
Þjóðerni - Allar tegundir gistinga 2012



- 49% erlendra gistinátta eru Þjóðverjar, alls 31 þús.
- Þjóðverjum fjölgaði úr 9 í 27 þús árin 2007-2009.
- Frökkum fjölgað um 41% á árunum 2007-2012
- Næst fylgja Hollendingar, Bandaríkjamenn og Svisslendingar



## Gisting á hótélum og gistiheimilum eftir þjóðerni

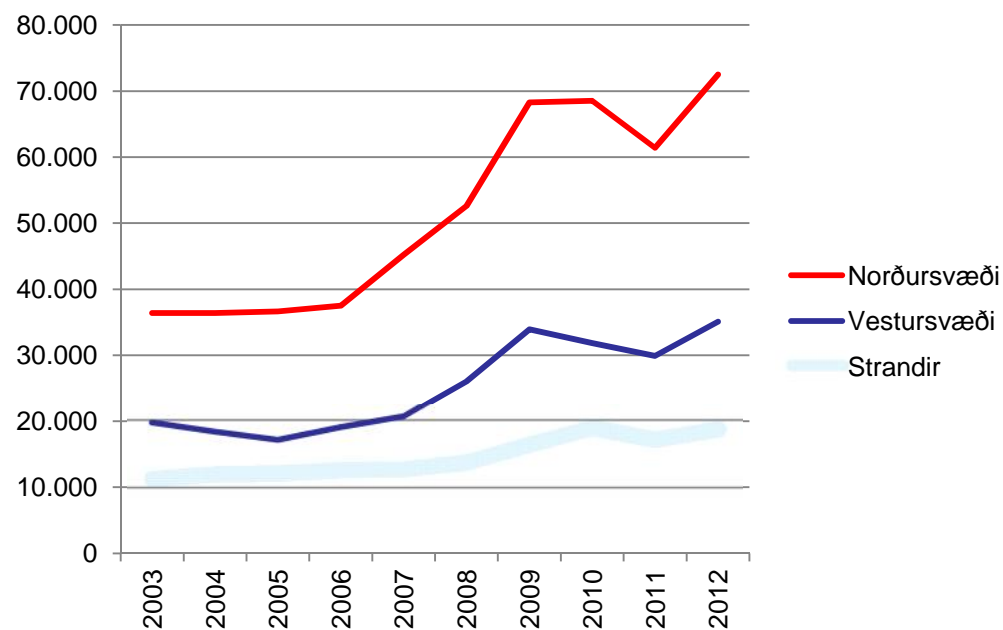


- 53% Þjóðverja gista á hótélum og gistiheimilum
- 67% Frakka gista á hótélum og gistiheimilum
- 72% Hollendinga
- 74% Bandaríkjamanna

ATH – Gríðarleg fjölgun Þjóðverja árin 2007-2009



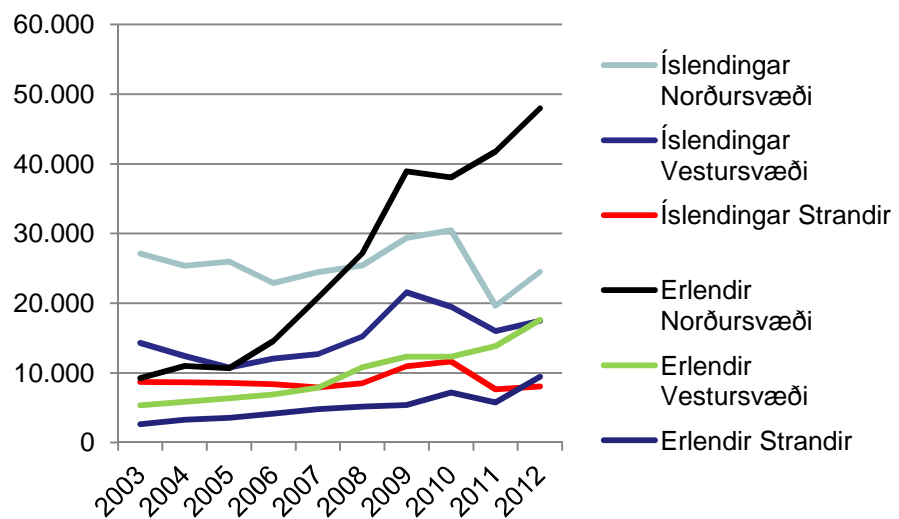
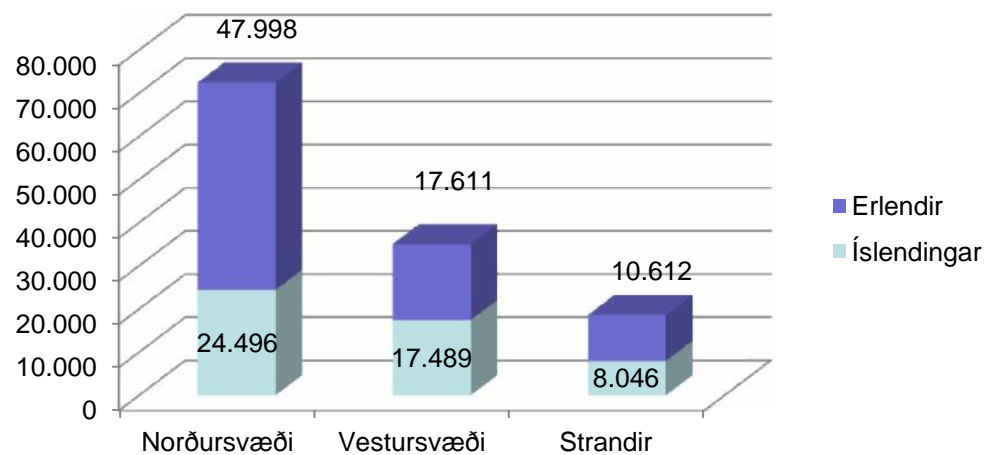
## Samanburður gistinátta innan Vestfjarða



- Gistinætur tvöfölduðust á Norðursvæði á 10 ára tímabili
- 79% aukning gistinátta var á Vestursvæðinu
- 65% aukning gistinátta var á Ströndum
  
- Fækkun á öllum svæðum 2011, en fjölgun aftur 2012.



## Samanburður gistinátta innan Vestfjarða 2012

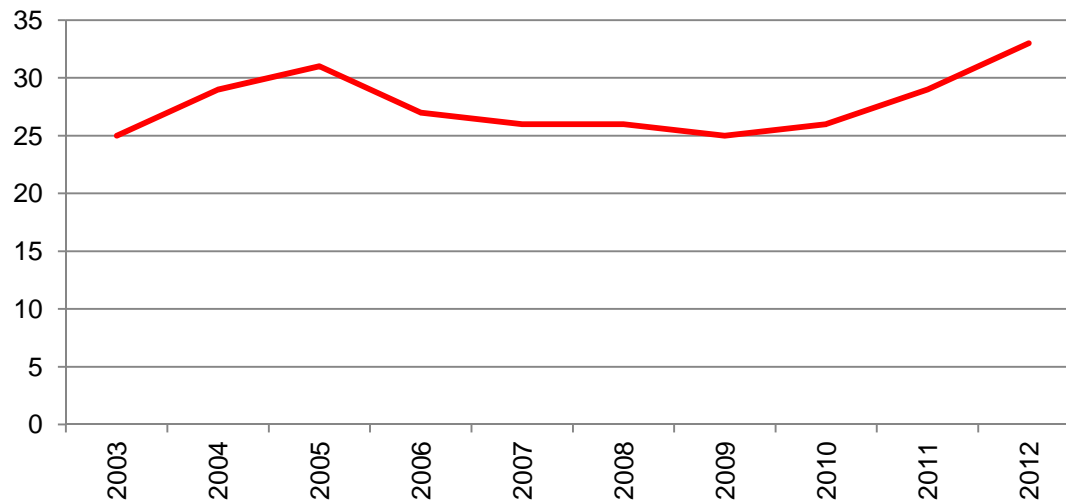






## Framboð gistirýmis á Vestfjörðum

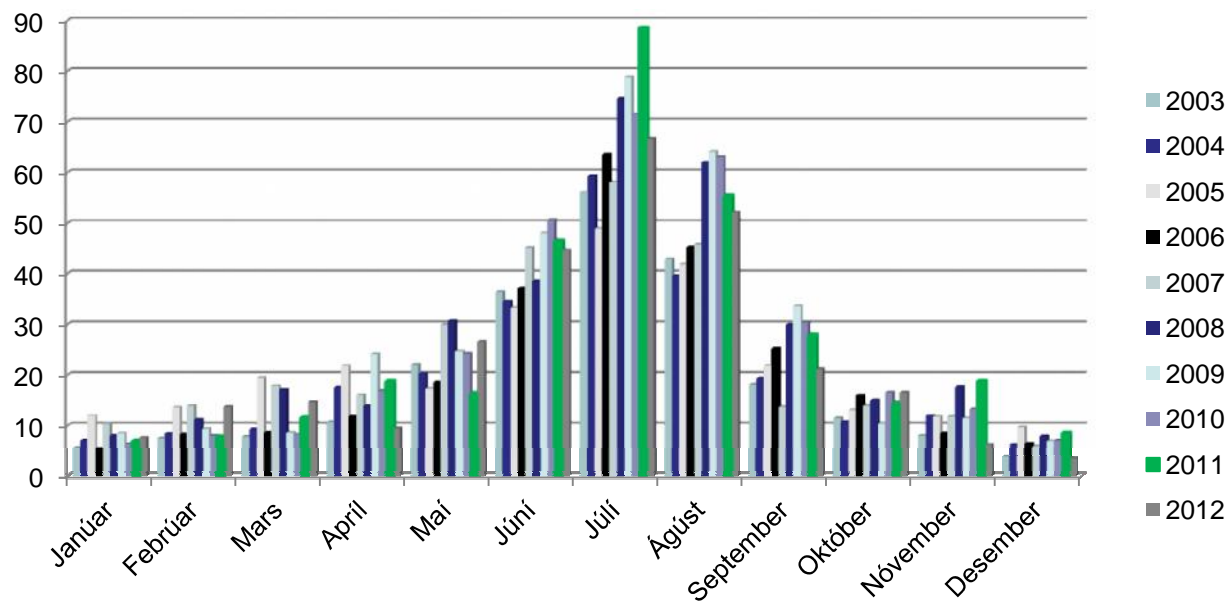
Fjöldi hótela og gistiheimila á Vestfjörðum



- Hótelum/gistiheimilum fjölga úr 25 í 33 á 10 árum = 32% aukning.
- Herbergjum fjölga úr 335 í 494 = 48% aukning.
- Rúmum fjölga úr 714 í 1 190 rúm = 67% aukning.



## Framboð gistirýmis á Vestfjörðum



- Miklar árstíðasveiflur, en smá lenging ferðatímabils 2008-2010.
- Samdráttur aftur 2011-2012 . Af hverju?
- Heilsársnýting 30,% árið 2012 (36,7 árið 2009)
- Nýting í júlí 2012 = 66,7% (88,5% árið 2011)
- Meðaldvalarlengd = 2 nætur allt árið í kring.

atvest  
PRÓUN & RÁÐGJÖF

